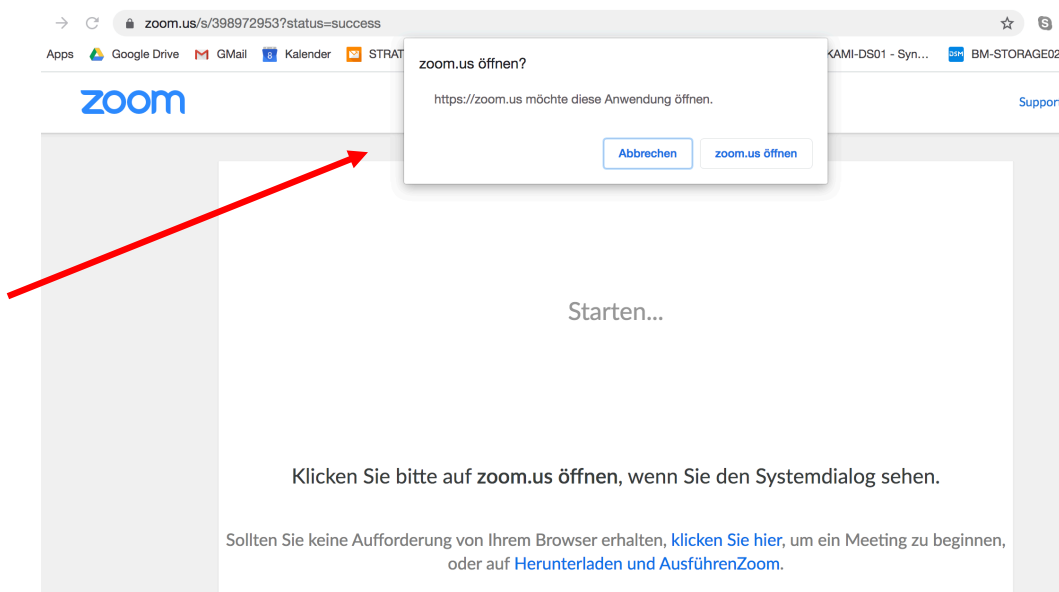


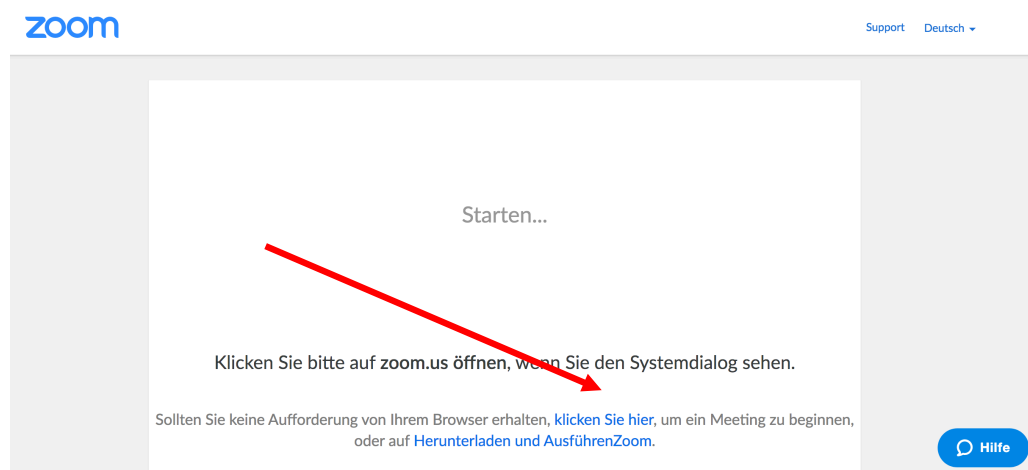
## Anleitung zur Einwahl bei ZOOM

*Clicke bitte den Link an, dann öffnet sich Zoom. Folge bitte den Anweisungen und bestätige das Dialogfenster, dass sich zoom.us öffnen soll.*



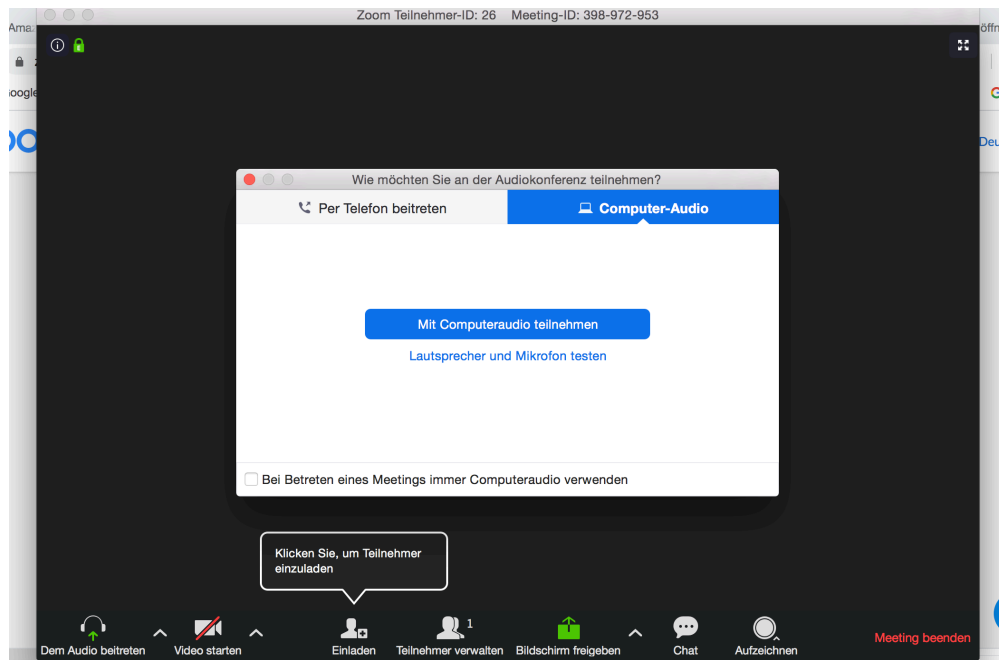
*Wenn Du über ein Handy oder iPad teilnehmen möchtest. Kann es sein, dass Du Dir vorab die Zoom Cloud Meeting App downloaden musst. (App ist kostenlos)*

*Eventuell passiert dann nichts und Du musst den Anweisungen am unteren Rand des Fensters folgen.*





*Dann kommt das nächste Fenster. Bitte hier bestätigen, dass Du „mit Computeraudio teilnehmen“ möchtest. Dann kommst Du in den virtuellen Yogaraum ;), falls Du Dich sehr früh einloggst ggf. auch noch in den Warteraum.*



*Bitte gib für den Anfang der Stunde Kamera und Mikrofon frei (wenn Du möchtest, dann können wir uns persönlich begrüßen). Das geht unten links.*

*Q-ful  
Vega*



*Hier schaltest Du beides auch wieder aus. Für die Praxis stell bitte Micro und Kamera ab.*

*Ich freue mich auf Dich,  
Katja*